

# **Konsernregnskap 2021**

## **Invex Group AS**

**Resultatregnskap**  
**Balanseregnskap**  
**Kontantstrømsanalyse**  
**Noter til konsernregnskapet**

**Org nr.: 988 965 138**

# Konsernregnskap

## Invex Group AS

### Resultatregnskap

NOTE	DRIFTSINNEKTER OG DRIFTSKOSTNADER	2021	2020
2	Salgsinntekter	320 223 744	370 926 903
2	Leieinntekter	27 141 826	25 851 368
	Annen driftsinntekt	15 584 216	6 839 682
	<b>Sum driftsinntekter</b>	<b>362 949 786</b>	<b>403 617 953</b>
	Varekostnad	111 233 320	168 764 521
3	Lønnskostnad	147 825 013	129 776 810
	Avskrivning på varige driftsmidler og immaterielle eiendeler	27 637 362	21 779 023
	Nedskrivning av varige driftsmidler og immaterielle eiendeler	477 000	1 379 432
3	Annen driftskostnad	73 785 244	74 702 534
	<b>Sum driftskostnader</b>	<b>360 957 939</b>	<b>396 402 320</b>
	<b>Driftsresultat</b>	<b>1 991 847</b>	<b>7 215 633</b>
<b>FINANSINNEKTER OG FINANSKOSTNADER</b>			
	Renteinntekt	7 972 018	8 258 959
6	Annen finansinntekt	1 233 384	19 350 297
	Rentekostnad	17 664 215	11 294 678
6	Annen finanskostnad	7 882 536	11 868 459
	<b>Netto finansresultat</b>	<b>-16 341 349</b>	<b>4 446 118</b>
	<b>Årsresultat før skattekostnad</b>	<b>-14 349 502</b>	<b>11 661 751</b>
10	Skattekostnad	-5 237 027	4 258 710
	<b>ÅRSRESULTAT</b>	<b>-9 112 474</b>	<b>7 403 041</b>
	<b>Minoritetenes andel av årsresultatet</b>	<b>-1 996 005</b>	<b>45 367</b>
	<b>Majoritetens andel av årsresultatet</b>	<b>-7 116 470</b>	<b>7 357 675</b>

# Konsernregnskap

## Invex Group AS

### Balanse pr 31. desember

NOTE	EIENDELER	2021	2020
	<b>Anleggsmidler</b>		
	<b>Immaterielle eiendeler</b>		
	Utsatt skattefordel	18 021 528	12 908 440
4	Goodwill	55 683 758	58 146 782
	Konsesjoner, patenter ol.	9 342 222	5 248 050
	Andre immaterielle rettigheter	343 707	318 491
	<b>Sum immaterielle eiendeler</b>	<b>83 391 215</b>	<b>76 621 763</b>
	<b>Varige driftsmidler</b>		
	Tomter, bygninger og annen fast eiendom	282 527 856	300 134 395
5	Driftsløsøre, inventar og maskiner	26 674 605	25 624 595
	<b>Sum varige driftsmidler</b>	<b>309 202 461</b>	<b>325 758 990</b>
	<b>Finansielle anleggsmidler</b>		
6	Investeringer i tilknyttet selskap	2 505 000	1 400 001
	Investeringer i aksjer og andeler	3 283 465	3 009 965
9	Andre langsiktige fordringer	8 145 887	6 330 004
	Lån til tilknyttet selskap og felles kontrollert virksomhet	0	2 220 638
	<b>Sum finansielle anleggsmidler</b>	<b>13 934 352</b>	<b>12 960 608</b>
	<b>Sum anleggsmidler</b>	<b>406 528 027</b>	<b>415 341 360</b>
	<b>Omløpsmidler</b>		
	Varer	18 319 151	23 485 241
	<b>Fordringer</b>		
	Kundefordringer	35 626 874	47 732 132
9	Andre fordringer	40 059 233	33 110 693
	<b>Sum fordringer</b>	<b>75 686 106</b>	<b>80 842 825</b>
12	Bankinnskudd, kontanter og lignende	259 331 945	259 710 221
	<b>Sum omløpsmidler</b>	<b>353 337 202</b>	<b>364 038 287</b>
	<b>SUM EIENDELER</b>	<b>759 865 229</b>	<b>779 379 647</b>

# Konsernregnskap

## Invex Group AS

### Balanse pr 31. desember

NOTE	EGENKAPITAL OG GJELD	2021	2020
	<b>Egenkapital</b>		
	<b>Innskutt egenkapital</b>		
7	Aksjekapital	7 078 500	7 078 500
7	Overkurs	2 000	2 000
	Annen innskutt egenkapital	<u>40 352 709</u>	<u>15 846 983</u>
	<b>Sum innskutt egenkapital</b>	<b><u>47 433 209</u></b>	<b><u>22 927 483</u></b>
	<b>Opptjent egenkapital</b>		
7	Annen egenkapital	<u>107 034 862</u>	<u>232 990 872</u>
	<b>Sum opptjent egenkapital</b>	<b><u>107 034 862</u></b>	<b><u>232 990 872</u></b>
7	<b>Minoritetsinteresser</b>	<u>46 563 833</u>	<u>12 880 511</u>
	<b>Sum egenkapital</b>	<b><u>201 031 903</u></b>	<b><u>268 798 866</u></b>
	<b>Gjeld</b>		
	<b>Annen langsiktig gjeld</b>		
11	Gjeld til kredittinstitusjoner	446 964 921	421 963 754
9	Øvrig langsiktig gjeld	<u>3 341 110</u>	<u>5 947 878</u>
	<b>Sum annen langsiktig gjeld</b>	<b><u>450 306 031</u></b>	<b><u>427 911 632</u></b>
	<b>Kortsiktig gjeld</b>		
	Leverandørgjeld	22 373 071	18 714 233
10	Betalbar skatt	1 210 134	490 571
	Skyldige offentlige avgifter	12 229 338	12 626 447
9	Annen kortsiktig gjeld	<u>72 714 752</u>	<u>50 837 898</u>
	<b>Sum kortsiktig gjeld</b>	<b><u>108 527 295</u></b>	<b><u>82 669 149</u></b>
	<b>Sum gjeld</b>	<b><u>558 833 326</u></b>	<b><u>510 580 781</u></b>
	<b>SUM EGENKAPITAL OG GJELD</b>	<b><u>759 865 229</u></b>	<b><u>779 379 648</u></b>

Oslo, 16.01.2023


Styret for Invex Group AS



Isabel Nesse Bjørklund  
Styremedlem



Karstein Norlund  
Styremedlem



Gudlev Mæhlum Bjørklund  
Styrets leder

**Kontantstrømoppstilling indirekte modell**

<b>Kontantstrømmer fra operasjonelle aktiviteter</b>	<b>2021</b>	<b>2020</b>
Resultat før skattekostnad	-14 349 501	11 661 751
- Periodens betalte skatt	-490 571	-989 127
+/- Tap/gevinst ved salg av anleggsmidler og aksjer	-6 423 258	-9 966 260
+ Ordinære avskrivninger	27 637 362	21 779 023
+/- Endring i varelager	5 166 090	42 200 987
+/- Endring i kundefordringer	12 105 258	-26 792 380
+/- Endring i leverandørgjeld	3 658 838	4 030 521
+/- Effekt av valutakursendringer	-29 986 229	45 571 744
+/- Endring i andre tidsavgrensningsposter	-3 766 097	55 789 515
<b>= Netto kontantstrøm fra operasjonelle aktiviteter</b>	<b>-6 448 108</b>	<b>143 285 773</b>
<b>Kontantstrømmer fra investeringsaktiviteter</b>		
- Utbetalinger ved kjøp av varige driftsmidler	-17 754 690	-3 176 367
+ Innbetalinger ved salg av aksjer og andeler i andre foretak	4 976 177	4 592 462
- Utbetalinger ved kjøp av aksjer og andeler i andre foretak	-15 851 946	-46 828 485
<b>= Netto kontantstrøm fra investeringsaktiviteter</b>	<b>-28 630 459</b>	<b>-45 412 390</b>
<b>Kontantstrømmer fra finansieringsaktiviteter</b>		
+ Innbetalinger ved opptak av ny langsiktig gjeld	49 202 092	58 233 913
+ Innbetalinger ved opptak av ny kortsiktig gjeld	0	3 000 000
- Utbetalinger ved nedbetaling av langsiktig gjeld	-14 501 801	-7 172 507
<b>= Netto kontantstrøm fra finansieringsaktiviteter</b>	<b>34 700 291</b>	<b>54 061 406</b>
<b>= Netto endring i kontanter og kontantekvivalenter</b>	<b>-378 276</b>	<b>151 934 789</b>
+ Beholdning av kontanter og kontantekvivalenter ved periodens begynnelse	259 710 221	107 775 432
<b>= Beholdning av kontanter og kontantekvivalenter ved periodens slutt</b>	<b>259 331 945</b>	<b>259 710 221</b>

# Konsernregnskap

## Invex Group AS

### Noter til regnskapet 2021

#### **Note 1 Regnskapsprinsipper**

Årsregnskapet er satt opp i samsvar med regnskapsloven av 1998 og god regnskapsskikk i Norge.

#### **Konsolideringsprinsipper**

Konsernregnskapet omfatter Invex Group AS med datterselskaper hvor Invex Group AS har bestemmende innflytelse som følge av juridisk eller faktisk kontroll. Konsernregnskapet er utarbeidet etter ensartede regnskapsprinsipper for like transaksjoner i alle selskaper som inngår i konsernregnskapet. Alle vesentlige transaksjoner og mellomværende mellom selskaper i konsernet er eliminert. Investeringer i selskaper hvor konsernet har betydelig innflytelse (tilknyttede selskaper), behandles etter egenkapitalmetoden i konsernregnskapet. Betydelig innflytelse foreligger normalt når konsernet eier fra 20 til 50 prosent av den stemmeberettigede kapitalen. Aksjer i datterselskaper er eliminert i konsernregnskapet etter oppkjøpsmetoden. Dette innebærer at det oppkjøpte selskapets eiendeler og gjeld vurderes til virkelig verdi på kjøpstidspunktet, og eventuell merpris ut over dette klassifiseres som goodwill. For deleide datterselskaper er kun majoritetens andel av goodwill inkludert i balansen.

#### **Hovedregel for vurdering og klassifisering av eiendeler og gjeld**

Eiendeler bestemt til varig eie eller bruk er klassifisert som anleggsmidler. Andre eiendeler er klassifisert som omløpsmidler. Fordringer som skal tilbakebetales innen et år er klassifisert som omløpsmidler. Ved klassifisering av kortsiktig og langsiktig gjeld er tilsvarende kriterier lagt til grunn.

Omløpsmidler er vurdert til laveste av anskaffelseskost og virkelig verdi.

Anleggsmidler vurderes til anskaffelseskost, men nedskrives til gjenvinnbart beløp dersom dette er lavere enn bokført verdi, og verdifallet forventes ikke å være forbigående. Anleggsmidler med begrenset økonomisk levetid avskrives planmessig.

Annen langsiktig gjeld og kortsiktig gjeld er vurdert til pålydende beløp.

#### **Eiendeler og gjeld i utenlandsk valuta**

Pengeposter i utenlandsk valuta er i balansen omregnet til balansedagens kurs.

#### **Immaterielle eiendeler**

Utgifter til egen tilvirkning av immaterielle eiendeler, herunder utgifter til egen forskning og utvikling, balanseføres når det er sannsynlig at de fremtidige økonomiske fordelene knyttet til eiendelene vil tilflyte selskapet og anskaffelseskost kan måles pålitelig.

Immaterielle eiendeler som er kjøpt enkeltvis, er balanseført til anskaffelseskost. Immaterielle eiendeler overtatt ved kjøp av virksomhet, er balanseført til anskaffelseskost når kriteriene for balanseføring er oppfylt.

Immaterielle eiendeler med begrenset økonomisk levetid avskrives planmessig. Immaterielle eiendeler nedskrives til gjenvinnbart beløp dersom de forventede økonomiske fordelene ikke dekker balanseført verdi og eventuelle gjenstående tilvirkningsutgifter.

#### **Aktiverte renter**

Byggelånsrenter som knytter seg til anlegg under oppføring, er balanseført som en del av kostprisen.

#### **Aksjer og andeler i tilknyttet selskap og datterselskap**

Investeringer i datterselskaper vurderes etter kostmetoden. Investeringene blir nedskrevet til virkelig verdi dersom verdifallet ikke er forbigående og det må anses nødvendig etter god regnskapsskikk. Mottatt utbytte og konsernbidrag fra datter-selskapene er inntektsført som annen finansinntekt. Tilsvarende gjelder investeringer i tilknyttede selskaper vurderes etter kostmetoden i selskapsregnskapet og egenkapitalmetoden i konsernregnskapet.

#### **Andre aksjer og andeler klassifisert som anleggsmidler**

Aksjer og investeringer i ansvarlige selskaper og kommandittselskaper hvor selskapet ikke har betydelig innflytelse, er vurdert etter kostmetoden. Investeringene nedskrives til virkelig verdi ved verdifall som forventes ikke å være forbigående. Mottatt utbytte fra selskapene inntektsføres som annen finansinntekt.

### **Finansielle instrumenter og varederivater**

Finansielle instrumenter, herunder aksjer og obligasjoner, som

- er klassifisert som omløpsmidler,
- inngår i en handelsportefølje med henblikk på videresalg,
- omsettes på børs, autorisert markedsplass eller tilsvarende regulert marked i utlandet, og
- har god eierspredning og likviditet

er vurdert til virkelig verdi på balansedagen. Andre investeringer er vurdert til laveste av gjennomsnittlig anskaffelseskost og virkelig verdi på balansedagen.

### **Varer**

Varer er vurdert til laveste av anskaffelseskost etter FIFO-metoden og netto salgsverdi. For råvarer og varer i arbeid beregnes netto salgsverdi til salgsverdien av ferdig tilvirkede varer redusert for gjenværende tilvirkningskostnader og salgskostnader. Egenproduserte varer er verdsatt til laveste av full tilvirkningskost og virkelig verdi.

### **Inntekter**

*Ved varesalg:*

Inntekt regnskapsføres når den er opptjent, altså når både risiko og kontroll i hovedsak er overført til kunden. Dette vil normalt være tilfellet når varen er levert til kunden. Inntektene regnskapsføres med verdien av vederlaget på transaksjonstidspunktet.

*Ved tjenestesalg:*

Inntekt regnskapsføres når den er opptjent, altså når krav på vederlag oppstår. Dette skjer når tjenesten ytes, i takt med at arbeidet utføres. Inntektene regnskapsføres med verdien av vederlaget på transaksjonstidspunktet.

### **Fordringer**

Kundefordringer og andre fordringer er oppført til pålydende etter fradrag for avsetning til forventet tap. Avsetning til tap gjøres på grunnlag av en individuell vurdering av de enkelte fordringene.

### **Bankinnskudd, kontanter og lignende**

Bankinnskudd, kontanter ol. inkluderer kontanter, bankinnskudd og andre betalingsmidler med forfallsdato som er kortere enn tre måneder fra anskaffelse.

### **Pensjoner**

Innskuddsplaner periodiseres etter sammenstillingsprinsippet. Årets innskudd til pensjonsordningen kostnadsføres.

### **Kontantstrømsoppstilling**

Kontantstrømsoppstillingen er utarbeidet etter den indirekte metode. Kontanter og kontantekvivalenter omfatter kontanter, bankinnskudd og andre kortsiktige, likvide plasseringer.

### **Kostnader**

Kostnader regnskapsføres som hovedregel i samme periode som tilhørende inntekt. I de tilfeller det ikke er en klar sammenheng mellom utgifter og inntekter fastsettes fordelingen etter skjønnsmessige kriterier. Øvrige unntak fra sammenstillingsprinsippet er angitt der det er aktuelt.

### **Skatter**

Skattekostnaden sammenstilles med regnskapsmessig resultat før skatt. Skatt knyttet til egenkapitaltransaksjoner er ført mot egenkapitalen. Skattekostnaden består av betalbar skatt (skatt på årets direkte skattepliktige inntekt) og endring i netto utsatt skatt. Utsatt skatt og utsatt skattefordel er presentert netto i balansen.

**Note 2 Salgs og leieinntekter**

<b>Per virksomhetsområde:</b>	<b>2021</b>	<b>2020</b>
<i>Eiendom</i>	30 023 580	28 974 262
<i>Flyvedlikehold</i>	107 538 961	110 087 019
<i>Stein og Plukk tjenester</i>	-	24 517 038
<i>Regnskap og Rådgivning</i>	16 394 202	15 914 166
<i>Inkasso</i>	29 808 727	25 996 582
<i>Markedsføring</i>	103 154 865	68 704 650
<i>Øvrig</i>	76 029 451	129 424 236
<b>Sum Salgs og leieinntekter</b>	<b>362 949 786</b>	<b>403 617 953</b>

<b>Per geografisk marked:</b>	<b>2021</b>	<b>2020</b>
Norge	220 361 464	225 398 408
Sverige	-	40 915 458
Danmark	107 538 961	110 087 019
Storbritannia	35 049 361	-
USA	-	-
<b>Sum Salgs og leieinntekter</b>	<b>362 949 786</b>	<b>376 400 885</b>

**Note 3 Lønnskostnad, antall ansatte, godtgjørelser, lån til ansatte m.m.****Lønnskostnad**

	<b>2021</b>	<b>2020</b>
Lønn	127 009 826	108 961 623
Folketrygdavgift	16 263 434	16 263 434
Pensjonskostnader	4 108 463	4 108 463
Andre ytelser	443 290	4 108 463
<b>Sum</b>	<b>147 825 013</b>	<b>129 776 810</b>

Antall årsverk sysselsatt i regnskapsåret

190

217

Morselskapet Invex Group AS har ingen sysselsatte i 2021 eller 2020  
Det er ikke utbetalt godtgjørelse til daglig leder eller styret i morselskapet.

**Revisor**

Godtgjørelse til revisor fordeler seg slik:

	<b>2021</b>	<b>2020</b>
Lovpålagt revisjon	2 150 934	1 422 409
Andre tjenester	493 375	445 339
<b>Sum</b>	<b>2 644 309</b>	<b>1 867 748</b>



**Note 4 Immaterielle eiendeler**

	Nettside, Konsesjoner, Patenter mv.	Goodwill	Sum
Anskaffelseskost pr. 1/1	6 986 767	79 408 629	86 395 396
+ Ordinære tilganger	5 645 561		5 645 561
+ Tilgang fra virksomhetskjøp	-	6 611 129	6 611 129
- Avganger fra virksomhetsalg	-	-	-
<b>Anskaffelseskost pr. 31/12</b>	<b>12 632 328</b>	<b>86 019 758</b>	<b>98 652 086</b>
Akk. av/nedskr. pr 1/1	1 420 226	30 336 000	31 756 226
+ Ordinære avskrivninger	1 526 173	12 077 122	13 603 295
<b>Akk. av/nedskr. pr 31/12</b>	<b>2 946 399</b>	<b>40 743 958</b>	<b>43 690 357</b>
<b>Bokført Verdi pr. 31/12</b>	<b>9 685 929</b>	<b>45 275 800</b>	<b>54 961 729</b>
Årets avskrivninger	1 526 173	10 407 958	13 603 295
Økonomisk Levetid	5 år	5 år	
Avskrivningsplan	Linær	Linær	
<b>Brutto goodwill fordelt på virksomhetskjøp</b>			
IGAS Investeringer		48 448 216	
Optimisa PLC		-3 129 986	
SMFB Holding AS		18 242 677	
Soliditet AS		13 000 000	
Gym Gruppen AS		5 781 545	
Kravia Gruppen AS		3 677 307	
<b>Sum</b>		<b>86 019 758</b>	

**Note 5 Varige driftsmidler**

	Tomter og annen fast eiendom:	Driftsløsøre, inventar, verktøy ol.:	Sum:
Anskaffelseskost pr. 1/1	438 502 659	61 182 327	499 684 986
+ Ordinære tilganger	7 947 805	4 161 324	12 109 129
+ Tilgang fra virksomhetskjøp			-
<b>Anskaffelseskost pr. 31/12</b>	<b>446 450 464</b>	<b>65 343 651</b>	<b>511 794 115</b>
Akk. av/nedskr. pr 1/1	152 949 688	34 539 910	187 489 598
+ Ordinære avskrivninger	10 972 920	4 129 136	15 102 056
+ Ekstraordinære Nedskrivninger		-	-
<b>Akk. av/nedskr. pr 31/12</b>	<b>163 922 608</b>	<b>38 669 046</b>	<b>202 591 654</b>
<b>Bokført Verdi pr. 31/12</b>	<b>282 527 856</b>	<b>26 674 605</b>	<b>309 202 461</b>
Årets avskrivninger	10 972 920	4 129 136	15 102 056
Økonomisk Levetid	5-20 år	5-10 år	
Avskrivningsplan	Linær	Lineær	

## Note 6      Konsernsammensetning

Konsernheter:	Org.nr.:	Anskaffelses- tidspunkt:	Forretnings- kontor:	Stemme- andel:	Eier- andel:
Invex Property sl.	93525533	2016	Marbella, Spania	100 %	100 %
Soliditet Rådgivning AS	992 010 290	2017	Asker, Norge	100 %	100 %
Pangea AS	995993651	2017	Oslo, Norge	100 %	100 %
Soliditet AS	967 830 038	2018	Asker, Norge	100 %	100 %
W22 Interiør AS	912 638 022	2018	Oslo, Norge	70 %	70 %
LSCY AS	991 644 407	2018	Oslo, Norge	100 %	100 %
DAO Aviation A/S	13239444	2018	Roskilde, Danmark	100 %	100 %
Kvernviken AS	988 711 756	2018	Bø, Norge	96 %	96 %
KAE: Marketing Intelligence ltd.	4 061 925	2019	London, England	100 %	100 %
Kravia AS	911611163	2019	Oslo, Norge	100 %	100 %
Jacobsen Elektro AS	923 731 342	2019	Lier, Norge	100 %	100 %
Gym Gruppen AS	914 999 413	2019	Oslo, Norge	100 %	100 %
Optimisa plc	3860539	2019	London, England	75 %	75 %
Kravia Gruppen AS	914 569 141	2019	Oslo, Norge	51 %	51 %
IMB Holding AB	559016-5972	2019	Jönköping, Sverige	100 %	100 %
Astoria AS	915 340 938	2020	Oslo, Norge	100 %	100 %
Invex AS	877 374 602	2020	Oslo, Norge	100 %	100 %
SMFB Holding AS	999 256 686	2020	Oslo, Norge	51 %	51 %
Venåsvegen 23 AS	926 016 555	2020	Oslo, Norge	70 %	70 %
Invex Eiendomsutvikling AS	926 009 990	2020	Oslo, Norge	100 %	100 %
Icon Norge AS	926 009 966	2020	Oslo, Norge	100 %	100 %
Gym Ila AS	926 334 360	2020	Oslo, Norge	100 %	100 %
Parkv 25 AS	951 183 253	2021	Oslo, Norge	100 %	100 %
Plejad AB	559013-4408	2020	Jönköping, Sverige	70 %	70 %
Storgata 6 Lillestrøm AS	911 714 027	2020	Oslo, Norge	100 %	100 %
C.J. Hansens vei 16-18 AS	996 240 916	2020	Oslo, Norge	100 %	100 %
Industriveien 8 Lørenskog AS	997 681 479	2020	Oslo, Norge	100 %	100 %
Industriveien 9 Lørenskog AS	997 681 509	2020	Oslo, Norge	100 %	100 %
Eilert Sundts gate 14B AS	924 764 473	2020	Oslo, Norge	100 %	100 %
DAO Ejendom A/S	41929545	2020	Roskilde, Danmark	100 %	100 %
Aviation Capital AS	927 077 388	2021	Oslo, Norge	100 %	100 %
SMFB AS	986 230 084	2020	Oslo, Norge	100 %	100 %
B2 Consulting AS	980 648 990	2021	Fornebu, Norge	100 %	100 %
GSB36 AS	919 200 979	2020	Stavanger, Norge	70 %	70 %
Dao Aviation AS	927 250 446	2021	Oslo, Norge	100 %	100 %
Pipeliner AS	914 164 516	2020	Kokstad, Norge	100 %	100 %

**Note 7 Egenkapital**

	Aksjekapital:	Overkurs:	Innskutt Egenkapital:	Annen Egenkapital:	Minoritets- interesser	Sum egenkapital
Egenkapital pr. 31.12.20	7 078 500	2 000	15 846 983	205 592 942	12 880 511	241 400 936
Omarbeidelse fjorårstall*				27 397 930		
Egenkapital pr. 1/1	7 078 500	2 000	15 846 983	232 990 872	12 880 511	268 798 866
Årets resultat		-	-	-7 116 470	-1 996 005	-9 112 475
Utbytte				-9 617 516		-9 617 516
Overføring EK			24 505 726	-24 505 726		-
Netto endringer konsern				-54 730 071	35 679 328	-19 050 743
Omregningsdifferanser		-	-	-29 986 229	-	-29 986 229
<b>Egenkapital pr. 31/12</b>	<b>7 078 500</b>	<b>2 000</b>	<b>40 352 709</b>	<b>107 034 861</b>	<b>46 563 833</b>	<b>201 031 903</b>

\*\*Egenkapital per 1/1 er omarbeidet i forhold til tidligere år.

**Note 8 Annen langsiktig gjeld**

Gjeld som forfaller mer enn ett år etter regnskapsårets slutt:

	2021	2020
Gjeld til kredittinstitusjoner	446 964 921	421 963 754
Øvrig langsiktig gjeld	3 341 110	5 947 878
Sum annen langsiktig gjeld	450 306 031	427 911 632

**Note 9 Transaksjoner og mellomværende med nærstående parter**

Mellomværende med nærstående parter:

Salg/Kjøp av fordringer	2021	2020
Kjøp av fordring på Pipeliner fra Gudleiv Bjørklund (eier)	7 257 457	-

Langsiktig og kortsiktig fordring	2021	2020
Tilknyttet foretak	2 287 257	2 220 638
Nærstående foretak	-	-
<b>Sum</b>	<b>2 287 257</b>	<b>2 220 638</b>

Langsiktig og kortsiktig gjeld	2021	2020
Aksjonær	-	723
<b>Sum</b>	<b>0</b>	<b>723</b>

## Note 10 Skatt

Årets skattekostnad	2021	2020
Resultatført skatt på ordinært resultat		
Betalbar skatt	1 210 134	490 571
Endring i utsatt skattefordel	-5 628 630	-329 796
Andre poster	-818 531	4 097 935
<b>Skattekostnad</b>	<b>-5 237 027</b>	<b>4 258 710</b>

Skattepliktig inntekt:	2021	2020
Resultat før skatt	-7 434 310	11 661 751
Beregnet skatt med ordinær sats	-1 635 548	2 565 585
Permanente forskjeller	-6 018 461	-5 352 126
Endring i midlertidige forskjeller	4 677 953	-409 491
Andre poster	757 625	496 660
Effekt av utenlandske selskaper	-3 018 595	6 958 081
<b>Skattekostnad</b>	<b>-5 237 027</b>	<b>4 258 710</b>

Betalbar skatt i balansen:	2021	2020
Betalbar skatt Norge	-291 090	152 831
Betalbar skatt utlandske enheter	-919 044	337 740
<b>Sum betalbar skatt i balansen</b>	<b>-1 210 134</b>	<b>490 571</b>

Utsatt skatt (skattefordel)	2021	2020
Norske selskaper	20 067 107	-12 908 440
Utenlandske selskaper	-2 045 579	0
<b>Sum utsatt skatt (skattefordel)</b>	<b>18 021 528</b>	<b>-12 908 440</b>

Spesifikasjon av midlertidige forskjeller	2021	2020
Varige driftsmidler	-38 042 584	-40 294 876
Fordringer	-1 110 500	-1 992 703
Gevinst og tapskonto	3 286 071	4 154 825
Annet	-7 103 668	-13 772 905
Akkumulert fremførbart underskudd	-169 401 682	-85 265 274
Inngår ikke i beregning av utsatt skatt	129 534 991	78 496 205
<b>Grunnlag for utsatt skatt (skattefordel)</b>	<b>-82 837 372</b>	<b>-58 674 728</b>
Utsatt skatt	-18 224 222	-12 908 440

### Netto utsatt forpliktelse i balansen

Utsatt skattefordel er oppført med utgangspunkt i fremtidig inntekt.

Skattesats benyttet på midlertidige forskjeller er hhv. 22% og 22 % i 2021 og 2020 på norsk virksomhet.

## Note 11 Pantstillelser og garantier m.v.

Bokført gjeld som er sikret ved pant o.l.:	Konsern	
	2021	2020
Gjeld til kredittinstitusjoner	446 964 921	421 963 754
Øvrig langsiktig gjeld	3 341 110	5 947 878
Sum	450 306 031	427 911 632

Bokført verdi av eiendeler stilt som sikkerhet for bokført gjeld	Konsern	
	2021	2020
Bygninger	244 636 209	250 861 998
Totalt	244 636 209	250 861 998

# Årsregnskap 2021

## Invex Group AS

Resultatregnskap  
Balanse  
Kontantstrømanalyse  
Noter til årsregnskapet

# Resultatregnskap

## Invex Group AS

Driftsinntekter og driftskostnader	Note	2021	2020
Salgsinntekt		4 510 775	0
<b>Sum driftsinntekter</b>		<b>4 510 775</b>	<b>0</b>
Avskrivning av driftsmidler og immaterielle eiendeler	2	28 119	500 619
Annen driftskostnad	3	2 322 199	-3 445 173
<b>Sum driftskostnader</b>		<b>2 350 318</b>	<b>-2 944 554</b>
<b>Driftsresultat</b>		<b>2 160 458</b>	<b>2 944 554</b>
<b>Finansinntekter og finanskostnader</b>			
Inntekt på investering i datterselskap	4	10 084 115	12 584 336
Renteinntekt fra foretak i samme konsern		797 030	4 889 325
Annen renteinntekt		995 168	221 013
Annen finansinntekt	1, 4	458 392	4 597 533
Nedskrivning av finansielle eiendeler		24 596 139	0
Rentekostnad til foretak i samme konsern		17 092 676	8 202 120
Annen rentekostnad		339 880	86 846
Annen finanskostnad		70 618	0
<b>Resultat av finansposter</b>		<b>-29 764 607</b>	<b>14 003 241</b>
<b>Ordinært resultat før skattekostnad</b>		<b>-27 604 149</b>	<b>16 947 795</b>
Skattekostnad på ordinært resultat	5	0	0
<b>Årsresultat</b>		<b>-27 604 149</b>	<b>16 947 795</b>
<b>Overføringer</b>			
Tilleggsutbytte	6	9 617 516	0
Avsatt til annen egenkapital	6	-37 221 665	16 947 795
<b>Sum overføringer</b>		<b>-27 604 149</b>	<b>16 947 795</b>

# Balanse

## Invex Group AS


Eiendeler	Note	2021	2020
<b>Anleggsmidler</b>			
Immaterielle eiendeler			
Varige driftsmidler			
Maskiner og anlegg	2	750 000	0
Driftsløsøre, inventar o.a. utstyr	2	1 183 119	1 211 238
<b>Sum varige driftsmidler</b>		<u>1 933 119</u>	<u>1 211 238</u>
Finansielle anleggsmidler			
Investeringer i datterselskap	4	548 490 601	582 311 319
Lån til foretak i samme konsern	1, 7	102 606 175	97 286 882
Investeringer i tilknyttet selskap	1, 4	0	1 400 001
Investeringer i aksjer og andeler	4	3 283 465	3 009 965
Andre langsiktige fordringer	7	2 563 257	1 100 001
<b>Sum finansielle anleggsmidler</b>		<u>656 943 498</u>	<u>685 108 167</u>
<b>Sum anleggsmidler</b>		<u>658 876 617</u>	<u>686 319 405</u>
<b>Omløpsmidler</b>			
Varer			
Fordringer			
Kundefordringer	7	2 193 982	124 964
Andre kortsiktige fordringer	7	38 899	32 794
Konsernfordringer	7	0	12 584 336
<b>Sum fordringer</b>		<u>2 232 881</u>	<u>12 742 094</u>
Investeringer			
Bankinnskudd, kontanter o.l			
Bankinnskudd, kontanter o.l.	8	34 184	16 361 165
<b>Sum bankinnskudd, kontanter o.l</b>		<u>34 184</u>	<u>16 361 165</u>
<b>Sum omløpsmidler</b>		<u>2 267 064</u>	<u>29 103 259</u>
<b>Sum eiendeler</b>		<u>661 143 681</u>	<u>715 422 664</u>


# Balanse

## Invex Group AS

Egenkapital og gjeld	Note	2021	2020
<b>Egenkapital</b>			
Innskutt egenkapital			
Aksjekapital	9	7 078 500	7 078 500
Overkurs		2 000	2 000
Annen innskutt egenkapital		40 352 709	15 846 983
<b>Sum innskutt egenkapital</b>		<u>47 433 209</u>	<u>22 927 483</u>
Opptjent egenkapital			
Annen egenkapital		0	87 142 724
<b>Sum opptjent egenkapital</b>	6	<u>0</u>	<u>87 142 724</u>
<b>Sum egenkapital</b>		<u>47 433 209</u>	<u>110 070 207</u>
<b>Gjeld</b>			
Avsetning for forpliktelser			
Annen langsiktig gjeld			
Langsiktig konserngjeld	7	587 231 566	579 685 432
Gjeld til kredittinstitusjoner	7	10 819 327	7 607 339
Øvrig langsiktig gjeld	7	3 055 000	1 700 000
<b>Sum annen langsiktig gjeld</b>		<u>601 105 893</u>	<u>588 992 771</u>
Kortsiktig gjeld			
Leverandørgjeld	7	705 008	329 858
Kortsiktig konserngjeld	7	3 064 153	8 463 525
Annen kortsiktig gjeld	7	8 835 418	7 566 303
<b>Sum kortsiktig gjeld</b>		<u>12 604 579</u>	<u>16 359 686</u>
<b>Sum gjeld</b>		<u>613 710 472</u>	<u>605 352 457</u>
<b>Sum egenkapital og gjeld</b>		<u>661 143 681</u>	<u>715 422 664</u>

Oslo, 16.01.2023  
Styret i Invex Group AS

  
\_\_\_\_\_  
Gudleiv Mæhlum Bjørklund  
styreleder/daglig leder

  
\_\_\_\_\_  
Isabel Nesse Bjørklund  
styremedlem

  
\_\_\_\_\_  
Karstein Norlund  
styremedlem



## Kontantstrømoppstilling - indirekte modell

	2021	2020
<b>Kontantstrømmer fra operasjonelle aktiviteter</b>		
Resultat før skattekostnad	-27 604 149	16 947 795
-/+ Tap/gevinst ved salg av anleggsmidler	0	-4 590 136
+ Ordinære avskrivninger	28 119	500 619
+ Nedskrivning anleggsmidler	24 596 139	
+/- Endring i kundefordringer	2 069 018	1 075 036
+/- Endring i leverandørgjeld	375 150	-124 898
+/- Endring i andre tidsavgrensingsposter	-21 060 622	-989 791
= Netto kontantstrøm fra operasjonelle aktiviteter	-21 596 346	12 818 625
<b>Kontantstrømmer fra investeringsaktiviteter</b>		
+ Innbetalinger ved salg av aksjer og andeler i andre foretak	4 976 177	4 592 462
- Utbetalinger ved kjøp av aksjer og andeler i andre foretak	-15 851 946	-46 828 485
= Netto kontantstrøm fra investeringsaktiviteter	-10 875 769	-42 236 023
<b>Kontantstrømmer fra finansieringsaktiviteter</b>		
+ Innbetalinger ved opptak av ny langsiktig gjeld	12 113 122	7 607 339
+ Innbetalinger ved opptak av ny kortsiktig gjeld	13 649 527	0
- Utbetaling av utbytte	-9 617 516	0
= Netto kontantstrøm fra finansieringsaktiviteter	16 145 133	7 607 339
= <b>Netto endring i kontanter og kontantekvivalenter</b>	-16 326 981	-21 810 059
+ Beholdning av kontanter og kontantekvivalenter ved periodens begynnelse	16 361 165	38 171 224
= <b>Beholdning av kontanter og kontantekvivalenter ved periodens slutt</b>	34 184	16 361 165

# Noter til regnskapet 2021

## Invex Group AS

### Regnskapsprinsipper

Årsregnskapet er satt opp i samsvar med regnskapsloven og god regnskapsskikk.

### Salgsinntekter

Inntekter ved salg vurderes til virkelig verdi av vederlaget. Salg av varer resultatføres når selskapet har levert sine produkter til kunden og det ikke er uoppfylte forpliktelser som kan påvirke kundens aksept av leveringen. Levering er ikke foretatt før produktene er sendt til avtalt sted og risiko for tap og ukurans er overført til kunden.

### Klassifisering av balanseposter

Eiendeler bestemt til varig eie eller bruk klassifiseres som anleggsmidler. Eiendeler som er tilknyttet varekretsløpet klassifiseres som omløpsmidler. Fordringer for øvrig klassifiseres som omløpsmidler hvis de skal tilbakebetales innen ett år. For gjeld legges analoge kriterier til grunn. Første års avdrag på langsiktige fordringer og langsiktig gjeld klassifiseres likevel ikke som omløpsmiddel og kortsiktig gjeld.

### Bruk av estimater

Ledelsen har brukt estimater og forutsetninger som har påvirket resultatregnskapet og verdsettelsen av eiendeler og gjeld, samt usikre eiendeler og forpliktelser på balansedagen under utarbeidelsen av årsregnskapet i henhold til god regnskapsskikk.

### Datterselskap/tilknyttet selskap

Datterselskapet og tilknyttede selskaper vurderes etter kostmetoden i selskapsregnskapet. Investeringen er vurdert til anskaffelseskost for aksjene med mindre nedskrivning har vært nødvendig. Det er foretatt nedskrivning til virkelig verdi når verdifall skyldes årsaker som ikke kan antas å være forbigående og det må anses nødvendig etter god regnskapsskikk. Nedskrivninger er reversert når grunnlaget for nedskrivning ikke lenger er til stede.

Utbytte, konsernbidrag og andre utdelinger fra datterselskap er inntektsført samme år som det er avsatt i givers regnskap. Overstiger utbyttet / konsernbidraget andel av opptjent resultat etter anskaffelsestidspunktet, representerer den overskytende del tilbakebetaling av investert kapital, og utdelingene er fratrukket investeringens verdi i balansen til morselskapet.

Aksjer i andre selskap vurderes etter laveste verdi av markedspris og kostpris.

### Nedskrivning av anleggsmidler

Ved indikasjon på at balanseført verdi av et anleggsmiddel er høyere enn virkelig verdi, foretas det test for verdifall. Testen foretas for det laveste nivå av anleggsmidler som har selvstendige kontantstrømmer. Hvis balanseført verdi er høyere enn både salgsverdi og gjenvinnbart beløp (nåverdi ved fortsatt bruk/eie), foretas det nedskrivning til det høyeste av salgsverdi og gjenvinnbart beløp. Tidligere nedskrivninger, med unntak for nedskrivning av goodwill, reverseres hvis forutsetningene for nedskrivningen ikke lenger er til stede.

### Fordringer

Fordringer føres opp til det laveste av pålydende og virkelig verdi. Virkelig verdi er nåverdien av forventede framtidige innbetalinger. Det foretas likevel ikke neddiskontering når effekten av neddiskontering er uvesentlig for regnskapet. Avsetning til tap vurderes på samme måte som for kundefordringer.

### Utenlandsk valuta

Fordringer og gjeld i utenlandsk valuta vurderes etter kursen ved regnskapsårets slutt. Valutagevinst og valutatap presenteres som finansinntekt og finanskostnad i regnskapet.

### Gjeld

Gjeld, med unntak for enkelte avsetninger for forpliktelser, balanseføres til nominelt gjeldsbeløp.

# Noter til regnskapet 2021

## Invex Group AS

### Skatt

Skattekostnaden i resultatregnskapet omfatter både periodens betalbare skatt og endring i utsatt skatt. Utsatt skatt beregnes med aktuell skattesats på grunnlag av de midlertidige forskjeller som eksisterer mellom regnskapsmessige og skattemessige verdier, samt eventuelt skattemessig underskudd til fremføring ved utgangen av regnskapsåret. Skatteøkende og skattereduserende midlertidige forskjeller som reverserer eller kan reversere i samme periode er utlignet. Oppføring av utsatt skattefordel på netto skattereduserende forskjeller som ikke er utlignet og underskudd til fremføring, begrunnes med antatt fremtidig inntjening. Utsatt skatt og skattefordel som kan balanseføres oppføres netto i balansen.

### Kontantstrømoppstilling

Kontantstrømoppstillingen er utarbeidet etter den indirekte metode. Kontanter og kontantekvivalenter omfatter kontanter, bankinnskudd og andre kortsiktige, likvide plasseringer

### Note 1 Transaksjoner med nærstående parter

Selskapets transaksjoner med nærstående parter	2021
<b>Salg/Kjøp av fordringer</b>	
Kjøp av fordring på Pipeliner fra Gudleiv Bjørklund (eier)	7 257 457 Kr
<b>Salg av tjenester</b>	
Salg av tjenester til Optimisa og KAE	4 510 775 Kr

# Noter til regnskapet 2021

## Invex Group AS

### Note 2 Varige driftsmidler

	Kunst*	Driftsløsøre, inventar o.a utstyr	Totalt
Anskaffelseskost pr. 1/1.	52 500	1 659 357	1 711 857
+ Tilganger	0	750 000	750 000
- Avganger	0	0	0
<b>Anskaffelseskost pr. 31/12.</b>	<b>52 500</b>	<b>2 409 357</b>	<b>2 461 857</b>
Akk. av/nedskr. pr. 1/1.	0	500 619	500 619
+ Ordinære avskr.	0	28 119	28 119
<b>Akk. av/nedskr. pr 31/12.</b>	<b>0</b>	<b>528 738</b>	<b>528 738</b>
<b>Bokført verdi pr. 31/12</b>	<b>52 500</b>	<b>1 880 619</b>	<b>1 933 119</b>
Årets avskrivninger	0	28 119	28 119
Økonomisk levetid		3 år	
Avskrivningsplan	Avskrives ikke	Lineær	

\*Varige driftsmidler i kolonne "kunst" består av kunst til bruk i selskapets lokaler og avskrives ikke.

### Note 3 Lønnskostnader, ingen ansatte

Det er ikke utbetalt ytelser til styret eller ledende personer i 2021.

Det er ikke gitt lån/sikkerhetsstillelse til daglig leder, styrets leder eller andre nærstående parter.

#### OTP

Selskapet har ingen ansatte og er følgelig ikke pliktet å til å ha tjenestepensjonsordning etter lov om obligatorisk tjenestepensjon.

#### Revisor

Kostnadsført honorar til revisor for 2021 utgjør kr 492 875,- og består av:

	2021	2020
Lovpålagt revisjon	402 500	488 193
Andre tjenester	90 375	243 692
<b>Sum honorar til revisor</b>	<b>492 875</b>	<b>889 185</b>

# Noter til regnskapet 2021

## Invex Group AS

### Note 4 Aksjer og andeler i andre foretak m.v.

Datterselskap:	Forretnings- kontor:	Eier-/Stemme- andel:	Egenkapital, (100 %):	Resultat, (100 %):	Balanseført verdi:
Astoria AS	OSLO	100 %	254 849 200 kr	4 461 499 kr	322 571 983
Plejad AB	Hovås	70 %	336 972 355 kr	25 010 701	61 332 795
Optimisa PLC	London	75 %	78 802 238 kr	2 995 650 kr	51 801 399
Smfb Holding AS	OSLO	51 %	11 640 036 kr	-2 254 967 kr	15 900 000
IMB Holding AB	Hovås	100 %	69 106 668 kr	-4 029 202 kr	23 276 008
Soliditet AS	Billingstad	100 %	8 541 652 kr	558 082 kr	23 826 486
DAO Aviation A/S	Roskilde	100 %	21 449 542 kr	1 970 908 kr	7 386 666
Kravia Gruppen AS	OSLO	51 %	22 618 860 kr	-1 097 457 kr	15 037 057
Dao Aviation AS	OSLO	100 %	-873 917	-898 347	30 000
Gym Gruppen AS	OSLO	100 %	2 528 250 kr	-302 997 kr	5 953 577
Jacobsen Elektro AS	LIER	100 %	1 853 884 kr	1 157 140 kr	2 040 000
Venåsvegen 23 AS	OSLO	70 %	407 935 kr	-501 931 kr	700 000
Kvernviken AS	Bø i Telemark	96 %	2 938 871 kr	121 805 kr	674 128
Gym Ila AS	OSLO	100 %	-72 896 kr	-167 326 kr	100 000
Aviation Capital AS	OSLO	100 %	-74 086	-103 986 kr	30 000
Pipeliner AS	OSLO	100 %	7 117 023 kr	3 397 669 kr	17 608 000
Invex Property sl.	Málaga	100 %	99 888 kr	-1 520 036 kr	92 500
W22 Interiør AS	OSLO	70 %	1 754 326 kr	222 659 kr	70 001
Icon Norge AS	OSLO	100 %	22 597 kr	-1 833 kr	30 000
Invex Eiendomsutvikling AS		100 %	-75 580 kr	-100 010 kr	30 000
Lscy AS	OSLO	100 %	-27 737 617 kr	-12 377 kr	1
Invex AS	OSLO	100 %	-2 319 298 kr	-2 540 990 kr	0
Balanseført verdi 31.12.2021					548 490 601

Investering i aksjer og andeler:	Forretnings- kontor:	Eier-/Stemme- andel:	Egenkapital, (100 %):	Resultat, (100 %):	Balanseført verdi:
Hallgruppen AS	OSLO	5 %	68 826 671 kr	10 126 195 kr	3 000 000
Cayo Capital AB	Hovås	8 %	-39 178	-30 563	9 965
Balanseført verdi 31.12.2021					3 009 965

# Noter til regnskapet 2021

## Invex Group AS

### Note 5 Skatt

Årets skattekostnad	2021	2020
Resultatført skatt på ordinært resultat:		
Betalbar skatt	0	0
Endring i utsatt skattefordel	0	0
<b>Skattekostnad ordinært resultat</b>	<b>0</b>	<b>0</b>
 Skattepliktig inntekt:		
Ordinært resultat før skatt	-27 604 149	16 947 795
Permanente forskjeller	25 056 806	-4 336 863
Endring i midlertidige forskjeller	-583 033	-6 950 870
Anvendelse av fremførbart underskudd	0	-5 660 061
<b>Skattepliktig inntekt</b>	<b>-3 130 377</b>	<b>0</b>
 Betalbar skatt i balansen:		
Betalbar skatt på årets resultat	-2 218 505	-2 768 554
Betalbar skatt på mottatt konsernbidrag	2 218 505	2 768 554
<b>Sum betalbar skatt i balansen</b>	<b>0</b>	<b>0</b>
 Beregning av effektiv skattesats		
Resultat før skatt	-27 604 149	16 947 795
Beregnet skatt av resultat før skatt	-6 072 913	3 728 515
Skatteeffekt av permanente forskjeller	5 512 497	-954 110
<b>Sum</b>	<b>-560 416</b>	<b>2 774 405</b>
Effektiv skattesats	2,0 %	16,4 %

Skatteeffekten av midlertidige forskjeller og underskudd til fremføring som har gitt opphav til utsatt skatt og utsatte skattefordeler, spesifisert på typer av midlertidige forskjeller

	2021	2020	Endring
Varige driftsmidler	454 881	-11 248	-466 128
Gevinst - og tapskonto	-467 623	-584 528	-116 905
<b>Sum</b>	<b>-12 742</b>	<b>-595 776</b>	<b>-583 033</b>
 Akkumulert fremførbart underskudd	-32 931 258	-29 800 881	3 130 377
Inngår ikke i beregningen av utsatt skatt	32 944 000	30 396 657	-2 547 343
<b>Utsatt skattefordel (22 %)</b>	<b>0</b>	<b>0</b>	<b>0</b>

I henhold til god regnskapsskikk balanseføres ikke utsatt skattefordel.

# Noter til regnskapet 2021

## Invex Group AS

### Note 6 Egenkapital

	Aksjekapital	Overkurs	Annen innskutt egenkapital	Annen egenkapital / Udekket tap	Sum egenkapital
<b>Pr. 01.01.2021</b>	<b>7 078 500</b>	<b>2 000</b>	<b>15 846 983</b>	<b>87 142 724</b>	<b>110 070 207</b>
Fusjonseffekter*	0	0	45 000 000	-70 415 332	-25 415 332
Tilleggsutbytte			0	-9 617 516	-9 617 516
Overføringer egenkapital			-20 494 274	20 494 274	0
Årets resultat				-27 604 149	-27 604 149
<b>Pr. 31.12.2021</b>	<b>7 078 500</b>	<b>2 000</b>	<b>40 352 709</b>	<b>0</b>	<b>47 433 209</b>

\* Invex Group har ila. 2021 fusjonert med sitt datterselskap med 2B Holding AS med regnskapsmessig virkning fra 01.01.2021

### Note 7 Fordringer, gjeld, pantstillelser, garantier og mellomværende

*Spesifikasjon av langsiktige fordringer med forfall senere enn 1 år:*

Selskapet har kr 105 169 432 i fordringer som forfaller senere enn ett år og kr 98 386 883 i foregående regnskapsperiode.

#### Mellomværende med selskap i samme konsern, og gjeld sikret ved pant

Kortsiktige fordringer:	2021	2020
Konsernforetak (kundefordring)	2 193 982	12 584 336
<b>Sum</b>	<b>2 193 982</b>	<b>12 584 336</b>

Kortsiktig gjeld:	2021	2020
Konsernselskap	8 414 090	8 463 525
<b>Sum</b>	<b>8 414 090</b>	<b>8 463 525</b>

Langsiktige fordringer:	2021	2020
Konsernforetak	102 606 175	97 286 882
Nærstående	0	5 500 000
<b>Sum</b>	<b>102 606 175</b>	<b>102 786 882</b>

Langsiktig gjeld:	2021	2020
Konsernselskap	587 231 566	579 685 432
Kredittinstitusjon, sikret ved pant	10 819 327	7 607 339
Øvrig langsiktig gjeld	3 055 000	1 700 000
<b>Sum</b>	<b>601 105 893</b>	<b>588 992 771</b>

Annen kortsiktig gjeld til aksjonær pr 31.12.2021 renteberegnes med sats 0,8% p.a.

# Noter til regnskapet 2021

## Invex Group AS

### Note 8 Bankinnskudd

Innestående midler på skattetrekkskonto (bundne midler) er på kr. 25 457.

### Note 9 Antall aksjer, aksjeeiere m.v.

<b>Aksjekapital</b>	<b>Antall</b>	<b>Pålydende</b>	<b>Balanseført</b>
Ordinære aksjer	7 078 500	kr 1	kr 7 078 500
<b>Aksjonærer:</b>		<b>Antall aksjer</b>	<b>Eierandel</b>
Gudleiv Mæhlum Bjørklund		7 078 500	100 %
<b>Sum</b>		<b>7 078 500</b>	<b>100 %</b>

Selskapet har en aksjeklasse og alle aksjer har lik stemmerett.

Invex Group AS har i 2021 fusjonert med 2B Holding AS. Invex Group AS var overtakende selskap. Fusjonen, med virkning fra 29.06.2021 er bokført til kontinuitet.

Invex Group AS utarbeider konsernregnskap og kan fås utlevert i Eilert Sundts gate 14B, 0259 OSLO.